

BOLETÍN MERCADOS EN PERSPECTIVA



CONTENIDO

28 de Marzo, 2016

FED: sin ajustes, revisión del crecimiento en Estados Unidos a la baja	2
Indicadores México	3
Indicadores Globales	4

MERCADOS FINANCIEROS

Tasas y Tipo de Cambio	5
Mercados Accionarios	6

Crecimiento del PIB en Estados Unidos por arriba del estimado

Los mercados a nivel local tuvieron movimientos negativos, empujados por la volatilidad tras los atentados en Bruselas y la baja en los precios del petróleo.

Los mercados europeos cerraron en números negros a pesar de los atentados del pasado martes en Bélgica. El DAX alemán avanzó 0.33% en la última jornada y el índice FTSE 100 de Londres ganó 0.10%.

En Estados Unidos, los índices tuvieron movimientos positivos, tras datos del PIB del último trimestre de 2015, el cual se estimaba en 1.0% y terminó en 1.4% empujado por el gasto del consumidor según el Departamento de Comercio.

En Asia, el Nikkei cerró la semana con datos positivos el día viernes, a pesar de su debilidad frente al dólar mientras que el resto de los mercados permanecieron cerrados.

Por otra parte, el principal índice en México, llegó a su máximo histórico desde Abril del año pasado cerrando en 45,6320.28 puntos, impulsado por el sector industrial.

NUESTRA OPINIÓN:

En esta semana el Departamento de Comercio de EU revisó al alza el crecimiento del PIB en 1.4% para el último trimestre de 2015. También hubo datos positivos en las ventas de nuevas casas en febrero con un incremento del 2%.

El pasado martes 22 de marzo se suscitaron dos atentados en la ciudad de Bruselas capital de la Unión Europea.

Respecto al calendario económico en México, tenemos los datos de balanza comercial de febrero, la tasa de desempleo y el PMI manufacturero para marzo.

En EU se darán a conocer los datos del PMI manufacturero y la confianza del consumidor de la Universidad de Michigan.

Nuestra recomendación institucional es seguir manteniendo posiciones y no sobre reaccionar ante la posible volatilidad en los mercados, así como la inversión en instrumentos de tasa real.

México

Banxico: estabilidad temporal.

Banco de México no esperaba que las condiciones de estabilidad permanecieran, y comenta que todavía se podría vivir un período de incertidumbre y volatilidad por las expectativas de crecimiento de China y una posible caída en los precios del petróleo.

Inflación en 2.71% 1er quincena de marzo.

Según datos del INEGI la inflación de la primer quincena de marzo es de 2.71%, en tanto, analistas esperaban una tasa del 2.78%, la inflación objetivo de Banxico es del 3.00%.

CEPAL aumenta tasa de pobreza.

La Comisión Económica para América Latina y el Caribe dio a conocer que en México el nivel de pobreza de 2008 a 2014 tuvo una expansión de 2.9% y éste solamente fue superado por Venezuela con un 4.9% .

Sector servicios con mayor alza.

De acuerdo con cifras del INEGI, los ingresos totales por la prestación de servicios tuvieron un incremento del 2.96% en el mes de enero, el cual representó la mayor alza en 12 meses. Con respecto a enero de 2015 los ingresos por servicios aumentaron 4.74%.

Global

Atentados en Bruselas.

El pasado martes 22 de marzo se registraron dos explosiones en la terminal aérea de la capital de Bélgica y el metro de la ciudad, dejando un saldo de 34 muertos y decenas de heridos.

Brexit afecta precios al consumidor en Reino Unido.

Reino Unido registró un alza en los precios al consumidor en un 0.3%. Tras los atentados en la capital de la Unión Europea se espera que las presiones por que Reino Unido la abandone aumenten.

Aumentó PMI manufactura y de subsidios de desempleo en EU.

En EUA el dato del PMI manufacturero (Índice de Gestores de Compras) de Marzo muestra ligero crecimiento, subiendo a 51.4 puntos gracias a buenas tasas de producción y nuevos negocios. Sin embargo, los pedidos de subsidios por desempleo aumentaron en 6 mil esta semana.

EU revisa al alza el crecimiento del PIB.

El Departamento de Comercio revisó datos del PIB del último trimestre de 2015, el cual se estimaba en 1.0% y terminó en 1.4% empujado por el gasto del consumidor.

Inventarios de crudo históricos en EU.

Las reservas de petróleo en EU aumentaron en 9.4 millones de barriles, casi el triple de lo esperado, llegando a un máximo histórico de 532.5 millones de barriles de petróleo.

Tasas y Tipo de Cambio

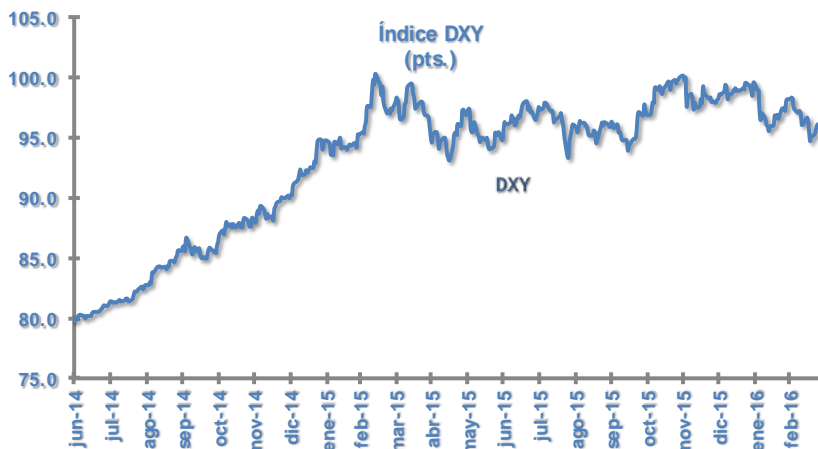
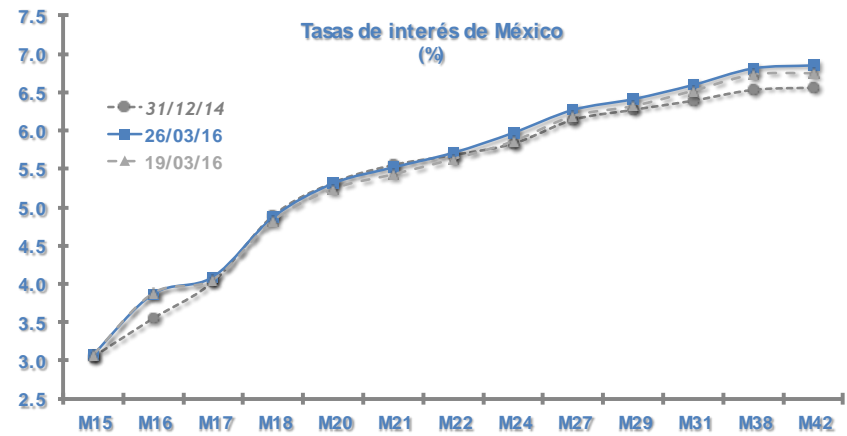
Las tasas de interés mexicanas presentaron cierres semanales negativos en 8 puntos base (pb) en promedio.

Mantenemos nuestra recomendación de dar prioridad a instrumentos de tasa real de corto plazo.

Respecto al mercado cambiario, el Peso se depreció 0.84% al colocarse en 17.538 MXN/USD.

El índice DXY, el cual mide al dólar en comparación con sus principales contrapartes bajó 1.11% semanal.

El Euro cedió terreno -0.92% terminando en €1.117 USD/EUR.



Mercados accionarios

El Índice de Precios y Cotizaciones terminó la semana llegando a su máximo histórico desde abril del año pasado en 45,6320.28 puntos, impulsado por el sector industrial.

El mercado accionario mexicano registró un rally en marzo impulsado por el sector manufacturero y de infraestructura, registrando un avance en el mes del 5% gracias a la apreciación de los títulos de Cemex en un 55% y de Ohlmex presentando una apreciación de 49%.

Mantenemos nuestra recomendación de mantener las posiciones existentes con miras a cumplir objetivos financieros de mediano y largo plazo, así como mantener una estrategia multiactivos que permita diversificar el riesgo.

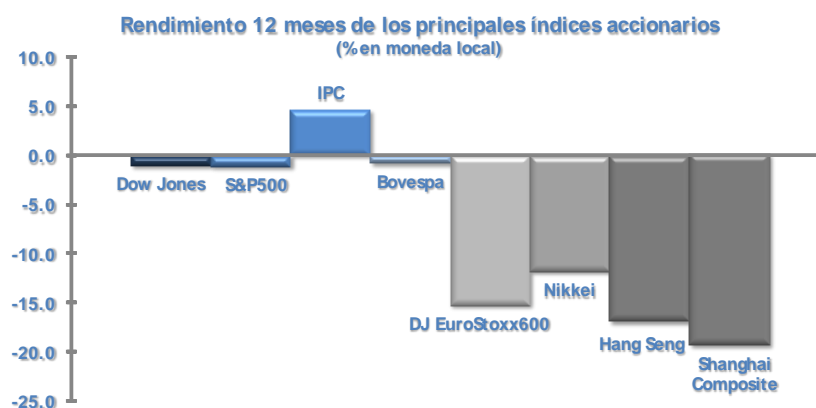
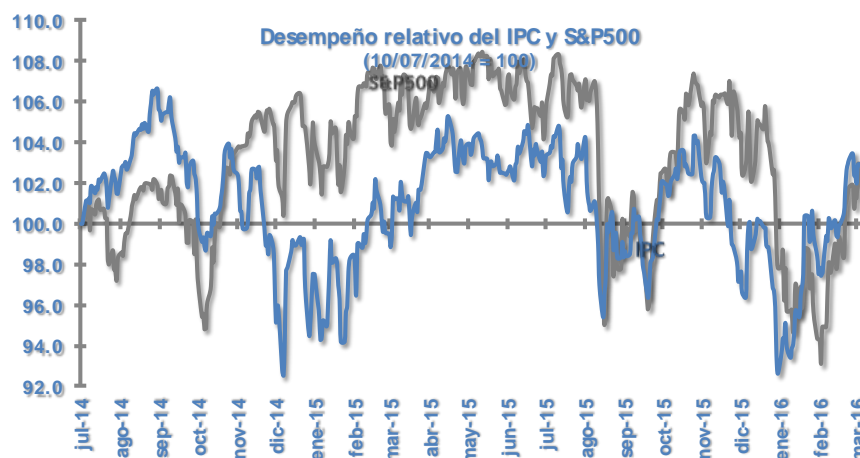
Centro de Servicio a Clientes D.F. Y Zona Metropolitana: **9138 8900**, en el resto del país: **01 4433 10 81 92**

Productos, Servicios e Inversiones

Elaborado por: Arturo Ortiz Cota
(664) 687 9730 Ext. 69749

arturo.ortiz@suramexico.com

Autorizado por: Comunicación Clientes y Marca SURA México



Fuente: Reuters



AVISO LEGAL:

El contenido del presente documento proviene de fuentes consideradas como fidedignas; sin embargo, no se ofrece garantía alguna, ni representa una sugerencia para para la toma de decisiones en materia de inversión. SURA Investment Management México, S.A. de C.V., Sociedad Operadora de Fondos de Inversión (*SIMM) no asume ninguna responsabilidad en caso de que el presente documento sea interpretado como recomendación de compra o venta de cualquier inversión que en el mismo se mencionan. El inversionista interesado en invertir en los fondos de inversión administradas por SIMM, deberá consultar el prospecto de información correspondiente para conocer todas las características de operación, administración y liquidación de cada fondo. Este documento no podrá ser reproducido parcial o totalmente por ningún medio, ni ser distribuido, citado o divulgado sin el permiso previo por escrito otorgado por SIMM. Las opiniones publicadas en este documento son de exclusiva responsabilidad del autor. SIMM no asume responsabilidad alguna respecto de la inexactitud, errores o imprecisiones de la información contenida en el mismo. Fondos de Inversión SURA es la línea de negocio para personas físicas de SURA Investment Management México, S.A. de C.V., Sociedad Operadora de Fondos de Inversión.