



# Mobile Market Insights Mexico

IDC México  
Marzo, 2017



**Ricardo Mendoza**

Analista de Dispositivos Móviles

IDC México

[rmendoza@idc.com](mailto:rmendoza@idc.com)

# Abierto vs Cerrado



- Muros más altos, niveles de vida más bajos
- Una nueva forma de “voto” es la compra y gran parte sucede en forma *Digital*
- El consumidor tiene *poca confianza y temor* de la situación económica
  - Los Clientes quieren ser **Escuchados**
- Múltiples pantallas: ¿Existen los medios masivos?
- Los Clientes quieren un **Socio** en su vida, no un producto
- Necesaria una comunicación que genere un **Vínculo**





- ✓ Variaciones diarias en el precio de la gasolina
- ✓ Fragilidad económica
- ✓ Incremento en la tasa de inflación
- ✓ Exportaciones que podrían reducirse
- ✓ Dada la inestabilidad del dólar, las compañías de IT realizan movimientos bastante sigilosos. Existe cierta incertidumbre

GDP Forecast 2016			GDP Forecast 2017		
	Beginning of the year	November		Beginning of the year	November
Banxico	2.0 – 3.0	1.8 – 2.3	Banxico	2.3 – 3.3	1.5 – 2.5
SHCP	2.6 – 3.6	2.0 – 2.6	SHCP	2.6 – 3.6	2.0 – 3.0
FMI	2.6	2.1	FMI	2.9	2.2
Citibanamex	2.8	2.1	Citibanamex	4.7	2.3
BBVA Bancomer	2.5	1.8	BBVA Bancomer	2.6	2.2
IMEF	2.7	2.0	IMEF	3.1	1.1 – 1.7
JP Morgan	2.8	2.3	JP Morgan	2.9	2.2
Goldman Sachs	2.8	2.2	Goldman Sachs	3.4	2.7
Santander	3.0	2.5	Santander	3.5	2.2

# Los Smartphones siguen creciendo

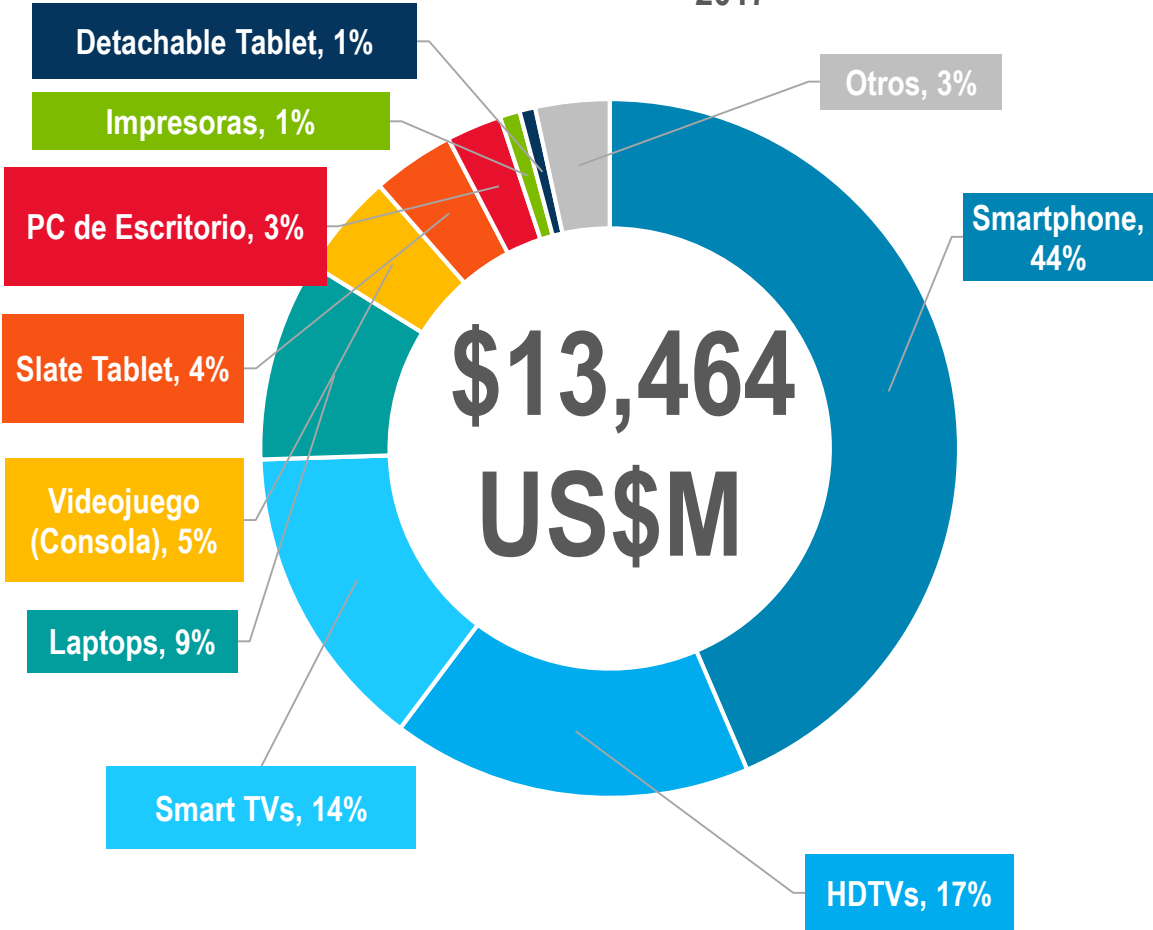
México, Proyecciones Preliminares para Dispositivos en 2017  
Residencial y Empresarial (unidades en miles)



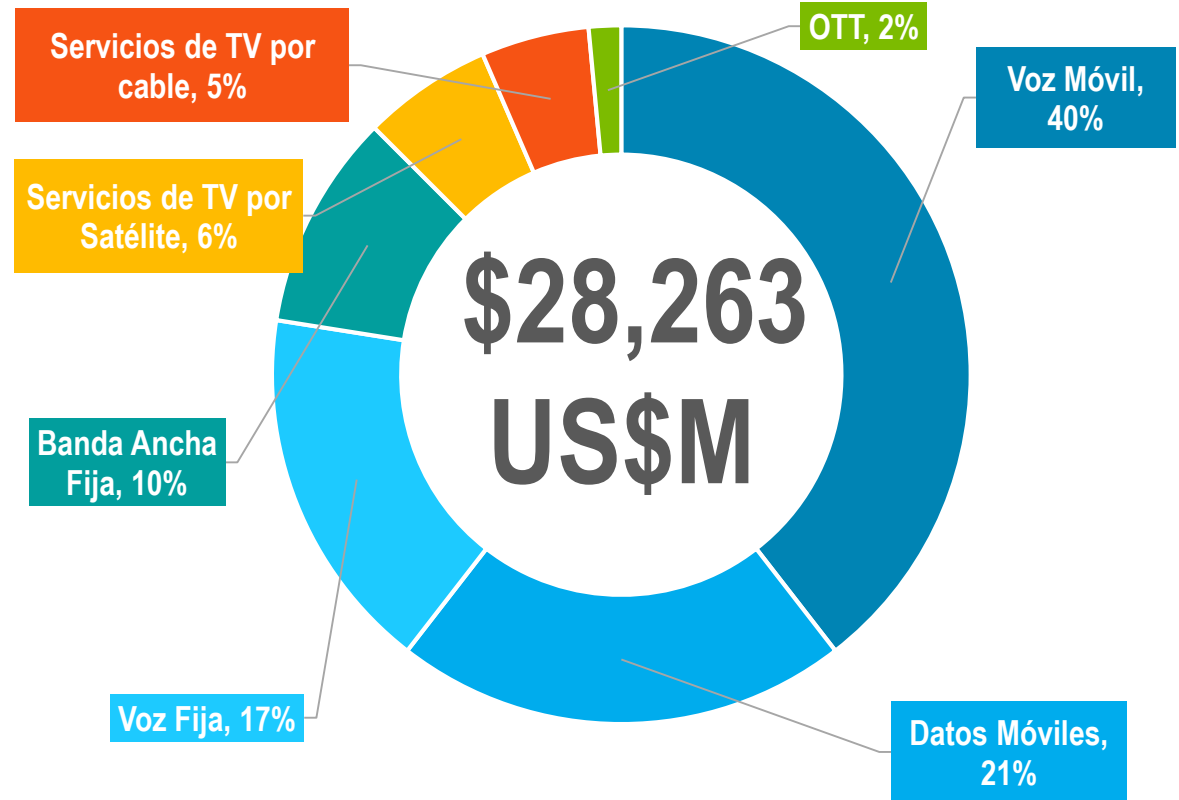
# Prioridad y Decisión de Compra: Sobre Pantallas y Servicios

El acceso a Internet móvil es tan importante como el acceso a Internet en casa

México, Prioridad de Gasto en Tecnologías de Consumo para 2017



México, Gasto en Servicios de Telecom Residencial para 2017



# ¿Cuáles fueron las características de los 3 modelos más vendidos en México en 2016?



## Primer lugar

3.8 M unidades

- ↪ Precio promedio de \$135 dólares
- ↪ 3G
- ↪ 5 pulgadas en pantalla
- ↪ CPU Quadcore 1.2 GHz
- ↪ 8MP
- ↪ 8 GB

## Segundo lugar

1.7 M unidades

- ↪ Precio promedio de \$229 dólares
- ↪ 4G
- ↪ 5.5 pulgadas en pantalla
- ↪ CPU Octacore 1.5 Ghz
- ↪ 13MP
- ↪ 16GB

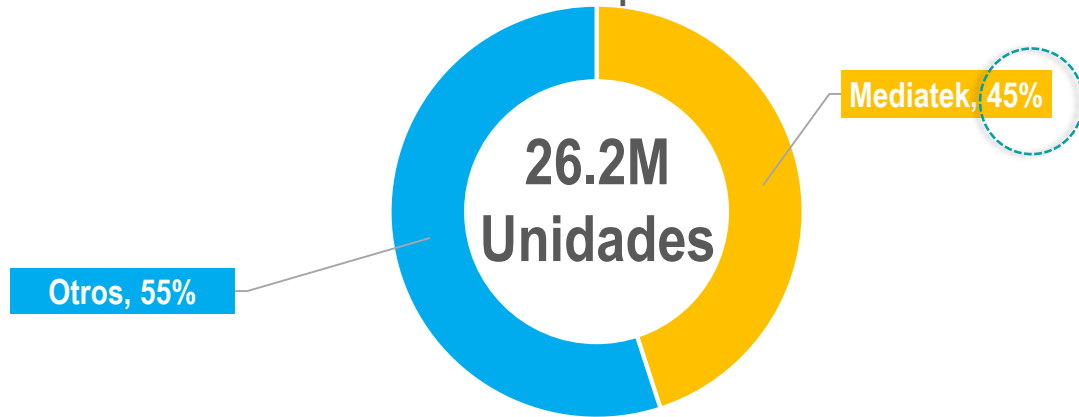
## Tercer Lugar

816 K unidades

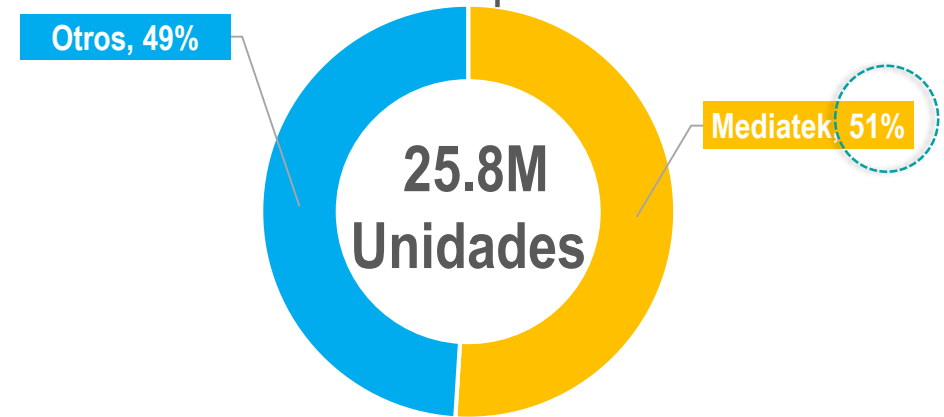
- ↪ Precio promedio de \$69 dólares
- ↪ 3G
- ↪ 4 pulgadas en pantalla
- ↪ CPU Quad-core 1.2 HGz
- ↪ 5 MP
- ↪ 8GB

# Mediatek creció en su participación de 3G, del 45% al 62% en 2016 (Comparativa 2014, 2015 y 2016)

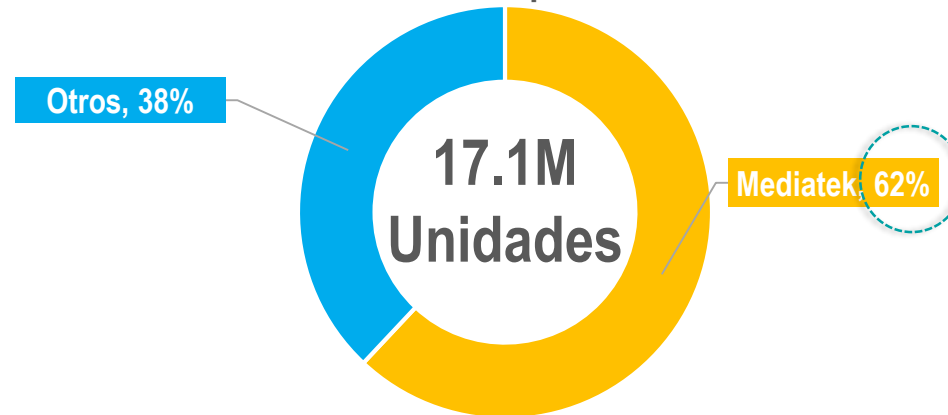
México, Smartphones 3G 2014  
Por marca de procesador



México, Smartphones 3G 2015  
Por marca de procesador



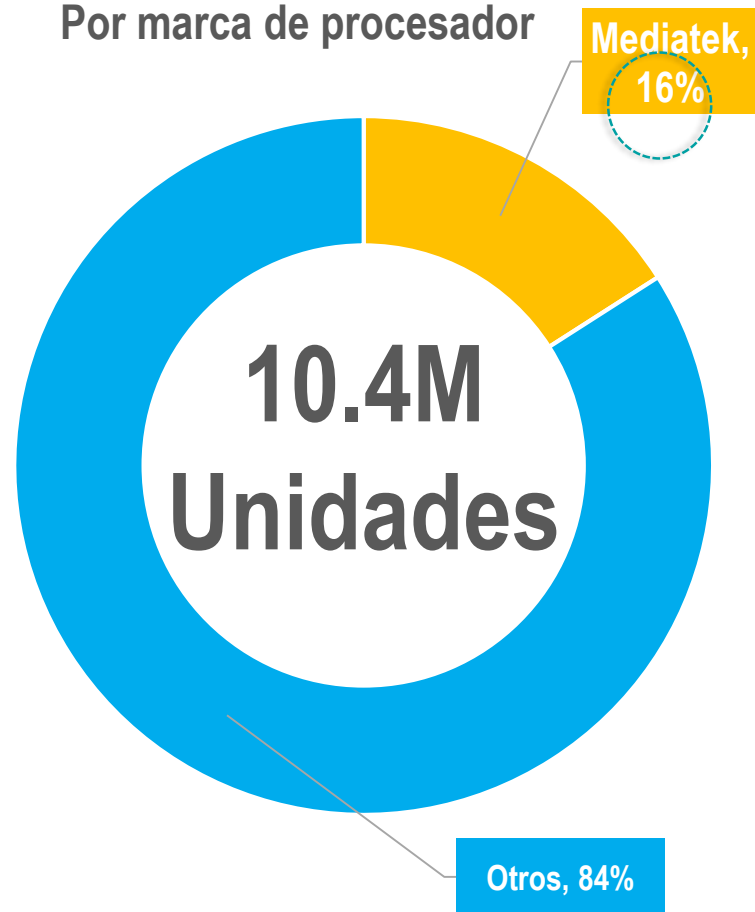
México, Smartphones 3G 2016  
Por marca de procesador



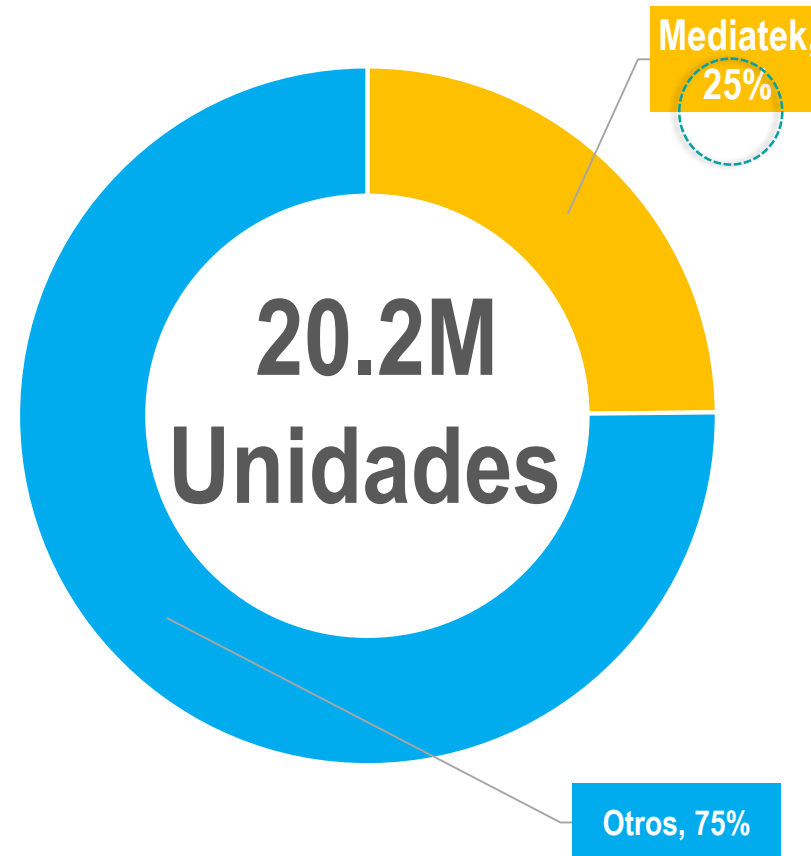


# México: 1 de cada 4 Smartphones 4G, fueron Mediatek en 2016.

México, Smartphones 4G 2015  
Por marca de procesador



México, Smartphones 4G 2016  
Por marca de procesador



# ¿Qué esperamos en 2017?

Las cosas no cambian;  
cambiamos nosotros.

Henry David Thoreau



Ricardo Mendoza  
Analista de Dispositivos Móviles  
IDC México  
rmendoza@idc.com



