

# BOLETÍN MERCADOS EN PERSPECTIVA



## CONTENIDO

29 de Agosto, 2016

Janet Yellen, presidenta de la FED, abre la posibilidad de un incremento de tasas antes de que finalice el año - 2

Indicadores México - 3

Indicadores Internacional - 4

## MERCADOS FINANCIEROS

Tasas y tipo de cambio - 5

Mercados accionarios - 6

## Janet Yellen, presidenta de la FED, abre la posibilidad de un incremento de tasas antes de que finalice el año

Semana de resultados mixtos en los mercados financieros. El público inversionista se mostró cauteloso ante el esperado informe de Janet Yellen, presidenta de la FED, debido a la expectativa generada sobre el próximo incremento de tasas.

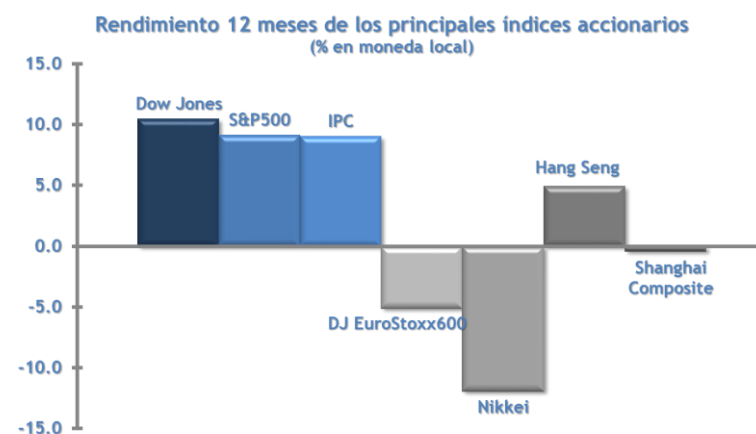
En este sentido, Janet Yellen comentó que los datos publicados en los últimos meses dan pie para continuar con el proceso de normalización de tasas, aunque no definió ninguna fecha. Aunado a esto, explicó que el dato del empleo y la inflación se encuentran cercanos al objetivo, información trascendente para la toma de decisiones de la Reserva Federal.

En México, la calificadora Standard & Poor's revisó a la baja la perspectiva para la deuda soberana del país de estable a negativa, debido al déficit fiscal presentado, la posibilidad de continuar con el incremento de tasas y la depreciación del peso.

Asimismo, se informó durante la semana una caída de -0.2% en el PIB del segundo trimestre del año en México, así como el crecimiento de 2.80% en la inflación anual, entre otros datos económicos.

El petróleo finalizó la semana a la baja, debido a que el mercado aun cuenta con sobre oferta de crudo, lo que hace poco probable que los miembros de la OPEP (Organización de Países Exportadores de Petróleo) lleguen a un acuerdo durante su reunión en Argelia.

El West Texas Intermediate (WTI) finalizó en 47.29 dólares por barril, con un retroceso semanal de 2.54; el Brent cerró en 49.64 dólares por barril con una disminución semanal de 2.44%.



Fuente: Reuters

## Indicadores México

**Actividad económica creció 2.2% en junio**

El Instituto Nacional de Estadística y Geografía (INEGI) informó que el indicador de la actividad económica del país presentó un crecimiento de 2.2% en junio frente al mismo mes de 2015.

**PIB registró un crecimiento durante segundo trimestre del año de 2.5%**

El PIB (Producto Interno Bruto) registró un crecimiento de 2.5% (tasa anual) durante el segundo trimestre del año, cifra ligeramente inferior a la mostrada en el primer trimestre de 2.6%. Por primera vez en tres años, el PIB reportó a tasa trimestral una disminución de -0.2% frente al primer trimestre, según datos presentados por INEGI.

**Ventas minoristas se incrementaron 1%**

Ventas minoristas registraron un crecimiento de 1% durante junio comparado con el mes anterior, y una expansión anual de 9.4%. Las ventas por textiles, bistoriés y accesorios para el calzado tuvieron un crecimiento de 17.3% (anual), siendo los sectores más dinámicos según INEGI.

**INPC anual se posicionó en 2.80% durante agosto**

El INPC (Índice Nacional de Precios al Consumidor) durante la primera quincena de agosto presentó un crecimiento de 0.31%, así como una tasa de inflación anual de 2.80%. Los productos que registraron los mayores aumentos fueron el gas doméstico, azúcar, jitomate, gasolinas, electricidad, restaurantes, vivienda propia, colegiaturas de preparatoria y universidad; según INEGI.

**La balanza de pagos finalizó el segundo trimestre del año con un déficit de 7,852 mdd**

Banco de México reportó un déficit en la cuenta corriente de la balanza de pagos durante el segundo trimestre del año de 7,852 millones de dólares. Con esto, el saldo negativo durante la primera mitad del año alcanzó los 15,449 millones de dólares.

**La Balanza comercial presentó un déficit de 1,827 mdd**

La Balanza comercial durante julio presentó un déficit de 1,827 millones de dólares, el mayor desde hace tres meses.

**Standard & Poor's revisó a la baja, de estable a negativa la deuda soberana**

La agencia calificadora Standard & Poor's revisó a la baja la perspectiva para la deuda soberana de México de estable a negativa, debido al déficit fiscal presentado, la posibilidad de mayores incrementos en las tasas y la depreciación del peso frente al dólar. Las calificaciones de deuda soberana en divisa extranjera y nacional fueron reafirmadas.

## Indicadores

**Reserva Federal abrió la posibilidad de incrementar las tasas en 2016**

Janet Yellen, Presidenta de la Reserva Federal, argumentó que los Estados Unidos se han fortalecido durante los últimos meses, gracias a la mejora en los datos de mercado laboral e inflación, por lo que hay fundamentos para incrementar las tasas de interés próximamente.

**En Estados Unidos, las ventas de casas nuevas crecieron 3.5% en julio y las de segunda mano disminuyeron -3.2%**

El Departamento de Comercio de los Estados Unidos informó un incremento de 3.5% (tasa anual) durante julio. Su nivel más alto en 8 años y medio. Por otro lado, las ventas de viviendas de segunda mano registraron una caída de -3.2% en el mismo mes.

**En Estados Unidos, el PIB creció 1.1% en el segundo trimestre del año**

Según datos del Departamento de Comercio de los Estados Unidos, el PIB registró un crecimiento de 1.1% en el segundo trimestre del año, menor al 1.2% del trimestre anterior.

## Tasas y tipo de cambio

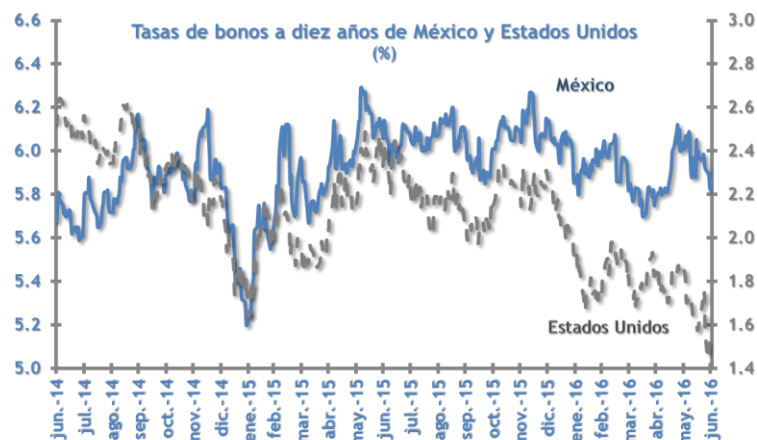
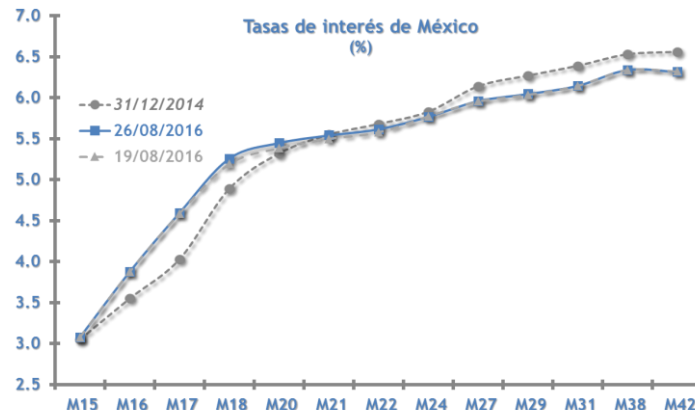
En Estados Unidos, Los Bonos del Tesoro de 10 años presentaron un incremento de 4PB (puntos base) durante la semana, para finalizar en 1.62%; en México, el rendimiento de los bonos de referencia a 10 años disminuyó 1PB durante la semana, para posicionarse en 5.83%.

Recomendamos dar prioridad a los instrumentos de tasa real de corto plazo.

Respecto al mercado cambiario, el peso se retrocedió 1.98% en la semana, finalizando en 18.58 pesos por dólar.

El peso frenó su avance debido a un incremento en las posibilidades de que la FED aumente las tasas de interés este año y a una perspectiva negativa sobre la deuda soberana de México.

Mantenemos nuestra recomendación de tener baja exposición en instrumentos de deuda de corto y largo plazo denominados en dólares.





## Mercados accionarios

Semana de resultados mixtos en los índices accionarios, mostrando una tendencia más negativa en los mercados americanos ante la expectativa generada por parte de la FED por un próximo incremento de tasas.

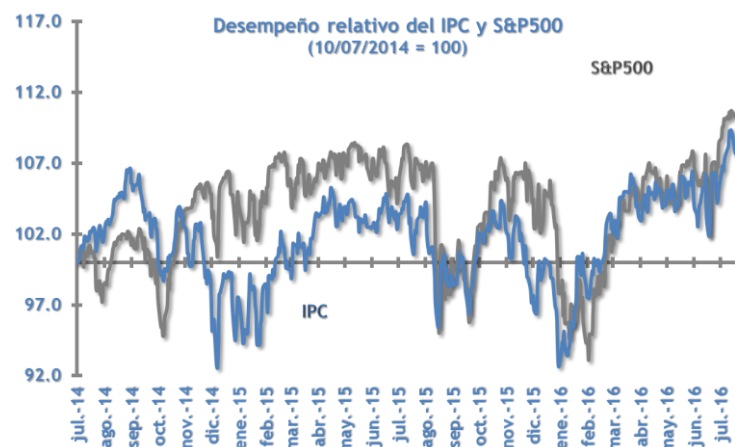
En México, el IPC (Índice de Precios y Cotizaciones) culminó la semana a la baja, finalizado en 47,369.57 unidades, con una caída semanal de -1.92%.

En Estados Unidos, los índices finalizaron en números rojos; el Dow Jones cerró en 18,395.40 unidades, con una disminución semanal de -0.85%; el S&P500 acabó en 2,169.04 unidades, con un retroceso semanal de -0.68%.

En Asia, los mercados cerraron a la baja; el Nikkei 225 terminó en 16,360.71 unidades, con un retroceso semanal de -1.12%; el Hang Seng finalizó en 22,909.54 unidades, con una caída semanal de -0.12%.

En Europa, los mercados terminaron con resultados mixtos; el Dax concluyó en 10,587.77 unidades, con un avance semanal de 0.41%; el CAC40 acabó en 4,441.87 unidades, con un aumento semanal de 0.94%; el FTSE 100 cerró en 6,838.05 con un decrecimiento semanal de -0.30%.

Mantenemos baja nuestra posición de renta variable en Estados Unidos, neutral en México y alta en mercados emergentes, Europa y Asia.



Fuente: Reuters

Centro de Servicio a Clientes  
01 4433 10 81 92

Productos, Servicios e Inversiones

Elaborado por: Emilio Ochoa Peralta

(55) 5231 6300 Ext. 10008

emilio.ochoa@suramexico.com



### AVISO LEGAL:

El contenido del presente documento proviene de fuentes consideradas como fidedignas; sin embargo, no se ofrece garantía alguna, ni representa una sugerencia para la toma de decisiones en materia de inversión. SURA Investment Management México, S.A. de C.V., Sociedad Operadora de Fondos de Inversión ("SIMM") no asume ninguna responsabilidad en caso de que el presente documento sea interpretado como recomendación de compra o venta de cualquier inversión que en el mismo se mencionan. El inversionista interesado en invertir en los fondos de inversión administrados por SIMM, deberá consultar el prospecto de información correspondiente para conocer todas las características de operación, administración y liquidación de cada fondo. Este documento no podrá ser reproducido parcial o totalmente por ningún medio, ni ser distribuido, citado o divulgado sin el permiso previo por escrito otorgado por SIMM. Las opiniones publicadas en este documento son de exclusiva responsabilidad del autor. SIMM no asume responsabilidad alguna respecto de la inexactitud, errores o imprecisiones de la información contenida en el mismo. Fondos de Inversión SURA es la línea de negocio para personas físicas de SURA Investment Management México, S.A. de C.V., Sociedad Operadora de Fondos de Inversión.