

BOLETÍN MERCADOS EN PERSPECTIVA



CONTENIDO

11 de Julio, 2016

Semana de resultados mixtos dos semanas después de la votación a favor del Brexit - 2

Indicadores México - 3

Indicadores globales - 4

MERCADOS FINANCIEROS

Tasas y tipo de cambio - 5

Mercados accionarios - 6

Semana de resultados mixtos, dos semanas después de la votación a favor del Brexit

La aversión al riesgo volvió después de una semana de alzas generalizadas en los principales índices globales. Durante las primeras jornadas de la semana, los participantes del mercado prefirieron invertir en activos libres de riesgo, repercutiendo a la baja en los mercados.

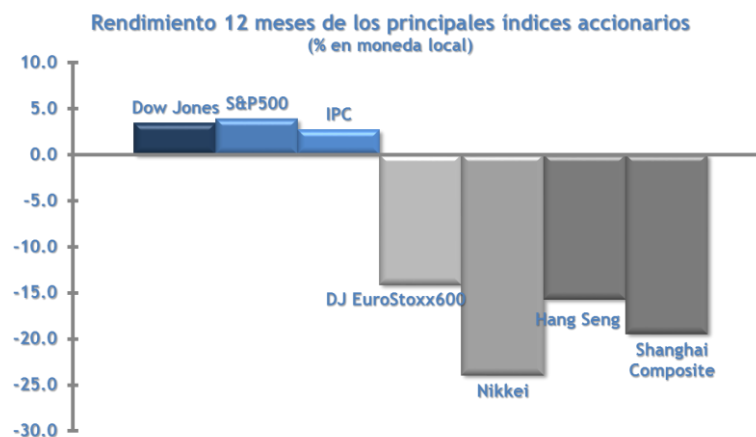
En Estados Unidos, el público inversionista se mostró a la expectativa sobre el resultado de la nómina no agrícola, tras dos meses irregulares. El resultado fue de 287 mil nuevos empleos, mejor al esperado de 180 mil, lo que ayudó a los índices del país a cerrar la semana en terreno positivo.

En Asia, se percibe una constante preocupación por el pobre crecimiento económico que esta teniendo la región, se espera que los bancos centrales incrementen los estímulos monetarios con el objetivo de impulsar a la zona.

En Europa, los participantes del mercado continúan preocupados ante las repercusiones económicas que pudiera atraer la salida de Gran Bretaña de la Unión Europea, sobre todo el impacto en el sector financiero de la Eurozona.

Los precios del petróleo finalizaron la semana con un fuerte retroceso, principalmente ante un aumento en la producción de crudo a nivel mundial, lo que ha puesto en entredicho de que se llegue a un equilibrio entre oferta y demanda a mediano plazo como se esperaba. Se estima que durante el mes pasado, la OPEP registró un nuevo máximo histórico al producir 32.82 millones de barriles diarios.

El West Texas Intermediate cerró en \$45.25 dólares por barril, con una disminución semanal de 7.63%; el Brent terminó en \$46.64 dólares por barril, con una caída semanal de 7.37%.



Fuente: Reuters

México

Inversión fija bruta retrocedió 1.6% en abril

El Instituto Nacional de Estadística y Geografía (INEGI) informó que la inversión fija bruta retrocedió 1.6% en abril. El resultado se produjo por una disminución en el gasto en maquinaria y equipo al retroceder 1.7% en el mes y una baja de 0.8% en el sector construcción.

INPC cae 0.45% en mayo

Según datos de INEGI, el Índice Nacional de Precios al Consumidor (INPC) cayó 0.45% en mayo. Los precios de vivienda propia, pollo, tomate verde y aguacate impulsaron el índice al alza, mientras que los costos de electricidad, jitomate y huevo impulsaron el índice a la baja. Por otro lado, la inflación general registró un alza de 2.60% frente a mayo de 2015.

Confianza del consumidor retrocedió 1.8%

El índice de confianza del consumidor presentó un retroceso anual de 1.8%. El componente con mayor pérdida fue la perspectiva de los consumidores sobre la situación económica en los próximos 12 meses, al registrar una caída de 7.4% anual, según información presentada por INEGI.

Global

PMI de servicios de China se ubicó en 52.7 unidades

En China, el PMI de servicios Caixin se ubicó en 52.7 unidades en junio, frente a los 51.2 unidades de mayo, alcanzando máximos de los últimos 11 meses. Resultado que indica distanciamiento respecto a los registros de las empresas manufactureras. De mantenerse los resultados, indicaría que China está logrando avances en las reformas de su economía.

PMI no manufacturero de EUA se posicionó en 56.5 unidades

El Instituto de Gestión del Abastecimiento de los Estados Unidos informó que el Índice Manufacturero aumentó más de lo previsto en junio (53.3 unidades) al posicionarse en 56.5 unidades frente 52.9 del mes anterior.

Nómina no agrícola presentó un incremento de 287 mil empleos en EUA

El Buró de Estadísticas Laborales de los Estados Unidos anunció que la nómina no agrícola en junio presentó un incremento de 287,000 empleos, 100,000 empleos más de los pronosticados (180,000), logrando la cifra más alta en 8 meses.

Tasa de desempleo en EUA se ubicó en 4.9%

La tasa de desempleo en los Estados Unidos se incrementó a 4.9% en junio, más del 4.8% esperado y frente al 4.7% de mayo. El incremento se debe principalmente a la entrada de trabajadores nuevos al mercado laboral.

En EUA, inventarios de petróleo crudo disminuyeron 2.3 millones de barriles

La Administración de Energía de los Estados Unidos comunicó que los inventarios de petróleo crudo disminuyeron 2.3 millones de barriles. Por otro lado, la producción cayó en 194,000 barriles diarios.

Tasas y tipo de cambio

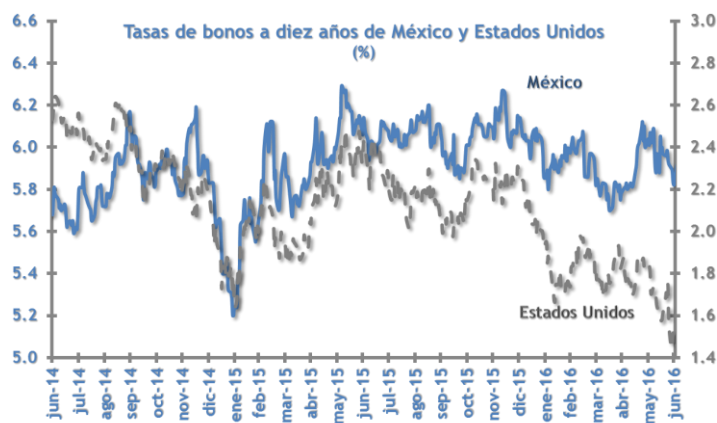
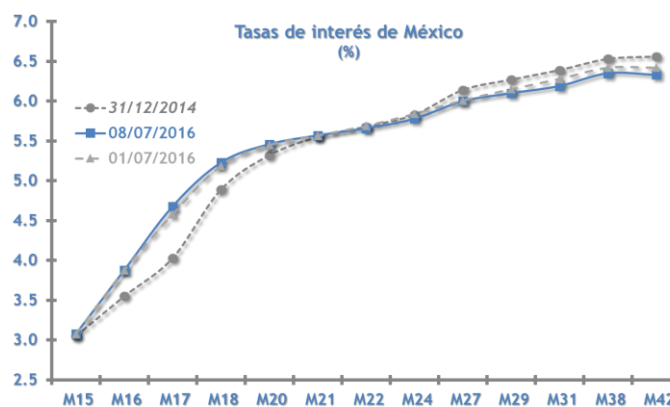
En Estados Unidos, los bonos del Tesoro de 10 años retrocedieron 9 puntos base (pb) durante la semana, para finalizar en 1.36%; en México, el rendimiento de los bonos de referencia a 10 años disminuyeron 6 pb durante la semana, para posicionarse en 5.86%.

Recomendamos dar prioridad a los instrumentos de tasa real de corto plazo.

Respecto al mercado cambiario, el peso retrocedió 0.79% en la semana, finalizando en 18.50 pesos por dólar.

El resultado se debe principalmente al nerviosismo en el público inversionista ante las posibles repercusiones de la salida de Gran Bretaña de la Unión Europea, principalmente las consecuencias en el crecimiento económico global.

Mantenemos nuestra recomendación de tener baja exposición en instrumentos de deuda de corto y largo plazo denominados en dólares.



Mercados accionarios

Semana volátil y de resultados mixtos en los principales índices tras las posibles repercusiones en el crecimiento económico que podría causar el Brexit.

En México, el Índice de Precios y Cotizaciones (IPC) culminó la semana a la baja, finalizado en 45,744.29 unidades, con una caída semanal de 1.01%.

En Estados Unidos, los índices finalizaron en números negros; el Dow Jones cerró en 18,146.74 unidades, con un incremento semanal de 1.10%; el S&P500 acabó en 2,129.90 unidades, con un aumento semanal de 1.28%.

Centro de Servicio a Clientes

01 4433 10 81 92

Productos, Servicios e Inversiones

Elaborado por: Emilio Ochoa Peralta

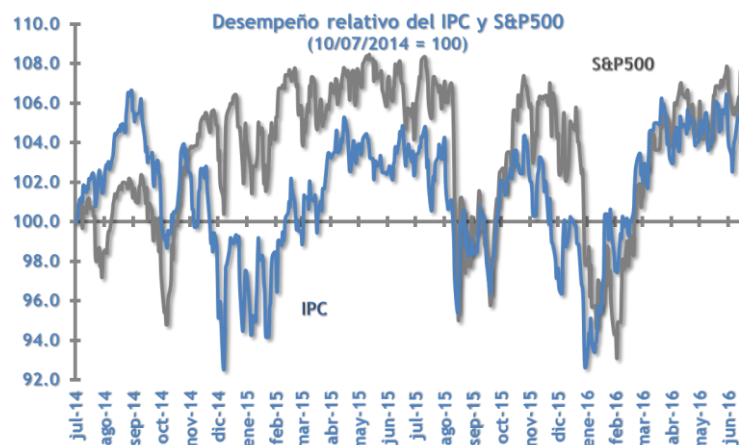
(55) 5231 6300 Ext. 10008

emilio.ochoa@suramexico.com

En Asia, los mercados cerraron con resultados negativos; el Nikkei 225 terminó en 15,106.98 unidades, con un retroceso semanal de 3.67%; el Hang Seng finalizó en 20,564.17 unidades, con una disminución semanal de 1.11%.

En Europa, los mercados terminaron con caídas generalizadas, a excepción de Reino Unido; el Dax concluyó en 9,629.66 unidades, con una baja semanal de 1.50%; el CAC40 acabó en 4,190.68 unidades, con un decrecimiento semanal de 1.95%; El FTSE 100 cerró en 6,590.64 unidades, con un aumento semanal de 0.19%.

Mantenemos baja nuestra posición de renta variable en Estados Unidos, neutral en México y alta en mercados emergentes, Europa y Asia.



Fuente: Reuters

AVISO LEGAL:

El contenido del presente documento proviene de fuentes consideradas como fidedignas; sin embargo, no se ofrece garantía alguna, ni representa una sugerencia para la toma de decisiones en materia de inversión. SURA Investment Management México, S.A. de C.V., Sociedad Operadora de Fondos de Inversión ("SIMM") no asume ninguna responsabilidad en caso de que el presente documento sea interpretado como recomendación de compra o venta de cualquier inversión que en el mismo se mencionan. El inversionista interesado en invertir en los fondos de inversión administrados por SIMM, deberá consultar el prospecto de información correspondiente para conocer todas las características de operación, administración y liquidación de cada fondo. Este documento no podrá ser reproducido parcial o totalmente por ningún medio, ni ser distribuido, citado o divulgado sin el permiso previo por escrito otorgado por SIMM. Las opiniones publicadas en este documento son de exclusiva responsabilidad del autor. SIMM no asume responsabilidad alguna respecto de la inexactitud, errores o imprecisiones de la información contenida en el mismo. Fondos de Inversión SURA es la línea de negocio para personas físicas de SURA Investment Management México, S.A. de C.V., Sociedad Operadora de Fondos de Inversión.